

Principalele documente strategice naționale care au tangență cu domeniul PI care au fost luate în considerație la elaborarea Strategiei

1. Programul de activitate al Guvernului Republicii Moldova „Integrarea Europeană: Libertate, Democrație, Bunăstare” 2011-2014, aprobat prin Hotărârea Guvernului Republicii Moldova nr. din 2011.

La compartimentul “Politici de competitivitate și dezvoltarea întreprinderilor mici și mijlocii” sunt stipulate următoarele Obiective de guvernare:

- Promovarea dezvoltării tehnologice a întreprinderilor.
- Dezvoltarea infrastructurii de suport pentru activitatea întreprinderilor.
- Asigurarea condițiilor de dezvoltare a unei economii bazate pe cunoaștere.

Printre acțiunile prioritare pentru dezvoltarea infrastructurii de suport pentru activitatea întreprinderilor se numără mai multe acțiuni ce țin de promovarea antreprenoriatului inovațional, dezvoltare tehnologică și inovați, stimulare a fabricării produselor industriale cu valoare adăugată înaltă; sprijinirea, inclusiv financiară, a IMM-urilor.

Printre acțiunile prioritare pentru asigurarea condițiilor de dezvoltare a unei economii bazate pe cunoaștere sunt menționate: implementarea programelor regionale și europene de susținere a IMM-urilor, accesul liber al tuturor entităților inovaționale la resursele bugetare acordate pentru cercetare, dezvoltare tehnologică și inovații.

La compartimentul Edificarea Statului de Drept, printre principalele sarcini în lupta împotriva corupției se prevede ”Întreprinderea unor măsuri pe termen lung în vederea reducerii economiei subterane” și anume: consolidarea capacității de prevenire și combatere a mărfurilor contrafăcute și a pirateriei, în sensul contracarării concurenței neloiale, protejării sănătății și siguranței cetățenilor, precum și îndeplinirii angajamentelor în domeniul proprietății intelectuale.

2. Relansăm Moldova. Prioritățile de dezvoltare pe termen mediu. Raport pentru ședința Grupului Consultativ de la Bruxells, 24 martie 2010

În corespundere cu programul de guvernare, acest document prezintă viziunea Guvernului Republicii Moldova pentru realizarea priorităților sale de reformă.

Capitolul ”Stimularea dezvoltării afacerilor” prevede următoarele:” Guvernul intenționează să creeze o rețea de incubatoare de afaceri și să le consolideze pe cele existente pentru a oferi infrastructura de suport IMM, a îmbunătăți viabilitatea IMM și a încuraja un grad sporit de inovare și introducere a tehnologiilor și aptitudinilor noi, care trebuie să rezulte în creșterea veniturilor bugetare.”.

La capitolul Educația se constată că accesul limitat la forța de muncă calificată, de rând cu exodul considerabil de inteligență, limitează investițiile și activitatea antreprenorială. Odată cu dezvoltarea premiselor sale pentru a deveni o economie globală competitivă, bazată pe cunoștințe, Moldova ar trebui să examineze posibilitatea corelării TIC cu educația, atât ca obiect de studiu (creșterea competențelor TIC), cât și ca instrument de asigurare a învățământului în toate regiunile și la toate nivelurile (tehnologia educațională)

Guvernul va susține dezvoltarea agriculturii de valoare înaltă. Aceasta va ajuta la creșterea veniturilor agrare ale populației rurale prin stimularea producției și marketingul îmbunătățit al produselor agricole de valoare înaltă, inclusiv al fructelor și legumelor.

3. Programul de stat de susținere a dezvoltării Întreprinderilor Mici și Mijlocii pentru anii 2009-2011, aprobat prin Hotărârea Guvernului nr. din și Planul de acțiuni privind realizarea Programului de stat de susținere a dezvoltării întreprinderilor mici și mijlocii pentru anii 2009-2011

Printre prioritățile Programului se numără Dezvoltarea competitivității și internaționalizarea întreprinderilor mici și mijlocii. Creșterea competitivității naționale –

una din cele cinci direcții prioritare ale Strategiei naționale de dezvoltare pentru anii 2008-2011, dezvoltă nemijlocit și direcția de consolidare a competitivității IMM-urilor ca vector obligatoriu de creștere economică.

Direcțiile principale de dezvoltare pe care se mizează la momentul actual pentru a crește competitivitatea sectorului sunt: dezvoltarea capacităților tehnice și inovatoare ale IMM-urilor, introducerea standardelor de calitate și a sistemelor de management al calității, dezvoltarea business-incubatoarelor și a parcurilor industriale, dezvoltarea clusterelor ca mecanisme de stimulare a creșterii economice, promovarea dreptului de proprietate intelectuală, facilitarea accesului IMM-urilor pe piețele interne și externe.

Desfășurarea activității de cercetare-dezvoltare și inovare, cât și implementarea noilor tehnologii sunt linii directorii care pot fi utilizate de IMM-urile moldovenești pentru a atinge performanțe în activitatea lor.

Capacitatea de inovare a IMM-urilor este limitată, fiind investite resurse insuficiente pentru utilizarea și exploatarea tehnologiilor moderne. Legăturile dintre universități și sectorul de afaceri sunt fragile, iar conștientizarea beneficiilor noilor tehnologii și inovații lipsește. De asemenea, instituțiile specializate (centre de inovare, agenții de transfer tehnologic, centre de cercetare, laboratoare) pentru asistența IMM-urilor în domeniul noilor tehnologii și a inovațiilor sunt subdezvoltate, drept urmare absorbția inovațiilor de către acestea este redusă.

4. Planul de Acțiuni Republica Moldova - Uniunea Europeană.

Întru realizarea obiectivului “Continuarea reformelor în domeniul drepturilor de proprietate intelectuală”, inclus în lista Priorităților acțiunilor de reformă ale Republicii Moldova în domeniul proprietății intelectuale, în contextul negocierii Acordului de Asociere dintre Republica Moldova și Uniunea Europeană, au fost incluse următoarele acțiuni:

Consolidarea capacităților instituționale și operaționale ale AGEPI, inclusiv:

- Continuarea armonizării și ajustării la standardele UE a cadrului normativ-legislativ de protecție și respectare a drepturilor de PI
- Instituirea unui dialog constructiv cu instituțiile și organizațiile responsabile de asigurarea respectării drepturilor de PI și titularii de drepturi, inclusiv prin revigorarea activității Comisiei Naționale de Proprietate Intelectuală
- Elaborarea Planului de dezvoltare instituțională al AGEPI pentru anii 2011-2013
- Elaborarea Strategiei Naționale în domeniul Proprietății Intelectuale (sau Protecției și Respectării Drepturilor de PI)

Finalizarea negocierilor cu referire la semnarea Acordului RM-UE privind protecția indicațiilor geografice pentru produse agricole și alimentare, care conține acțiuni specifice de realizare.

5. Strategia națională de dezvoltare pe anii 2008-2011, aprobată de Parlamentul Republicii Moldova prin Legea nr.295-XVI din 21.12.2007 și Planul de acțiuni privind implementarea Strategiei naționale de dezvoltare pe anii 2008-2011, aprobat prin Hotărîrea Guvernului nr. 191 din 25.02.2008

Strategia națională de dezvoltare (SND) constituie documentul intern principal de planificare strategică pe termen mediu, care determină obiectivele de dezvoltare a Republicii Moldova până în anul 2011 și stabilește măsurile și acțiunile prioritare pentru atingerea acestor obiective.

Unul din cele 5 obiective ale SND este Sporirea competitivității economiei naționale. Deși nu conține careva prevederi privind PI, o atenție deosebită se acordă IMM-urilor și anume crearea condițiilor propice pentru creșterea acestui sector, sporirea competitivității și a contribuției sale la dezvoltarea economică durabilă a țării. Strategia formulează o serie de sarcini ambițioase, inclusiv stimularea dezvoltării unei culturi inovaționale îndreptate spre eficientizarea procesului de producere, marketing, sporirea calității produselor și serviciilor, lansarea de noi produse și servicii. Implicit aceste deziderate sunt bazate pe implicarea PI.

6. Strategia de atragere a investițiilor și promovare a exporturilor pentru anii 2006-2015, aprobată prin Hotărîrea Guvernului nr. 1288 din 09.11.2006.

Strategia direct face referință la legătura strânsă între PI și atragerea ISD: Pentru dezvoltarea social-economică a țării se impune promovarea unei viziuni calitativ noi: trecerea de la "economia clasică" la "economia nouă" (bazată preponderent pe inteligență), cu reconsiderarea coraportului mărfuri/servicii. Pentru a asigura o dezvoltare dinamică a economiei naționale vor fi promovate domeniile de activitate capabile să ofere producerea mărfurilor și prestarea serviciilor, unde valoarea adăugată se obține preponderent în baza resurselor intelectuale.

Pentru promovarea exporturilor și imaginii țării Guvernul se va axa pe următoarele direcții:

- promovarea brandurilor produselor autohtone orientate la export și protejarea drepturilor de proprietate intelectuală a acestora pe noi piețe de desfacere;
- acordarea suportului agenților economici în vederea participării la evenimentele promoționale ca expoziții, târguri etc.;
- promovarea specială pe piețele-țintă, cum ar fi, organizarea "Zilelor Moldovei" și a misiunilor de afaceri și investiționale.

7. Strategia de dezvoltare a industriei pe perioada până în anul 2015, aprobată prin Hotărârea Guvernului nr. 1149 din 05.10.2006

Strategia vizează politica sporirii competitivității întreprinderilor, repere clare, ajustate la cerințele impuse de societatea informațională, bazată pe cunoaștere și orientată spre formarea credibilității clientului și a societății în calitatea producției întreprinderilor producătoare. Întreprinderile industriale vor putea deveni competitive prin produsele de calitate, fabricate și distribuite conform procedurilor recunoscute și atestate, în corespundere cu standardele internaționale de calitate și de mediu, precum și datorită promovării politicii active de marketing, creării centrelor de deservire în perioada de post-comercializare. Pentru asigurarea acestora se prevede, inclusiv:

- dezvoltarea capacității de absorbție a inovării în mediul industrial prin creșterea eficienței aplicării legislației în domeniul dreptului de autor și a proprietății intelectuale și industriale, pe de o parte, și, prin stimularea agenților economici pentru utilizarea lor, pe de altă parte;
- modernizarea structurii producției prin creșterea ponderii produselor cu valoare adăugată mare, consum mic de materiale și energie, nepoluante etc.

8. Strategia Investițională a Republicii Moldova, aprobată prin Hotărârea Guvernului nr. 234 din 27.02.2002

La capitolul Protecția drepturilor investitorilor, Strategia prevede că este necesară dezvoltarea și perfecționarea substanțială a cadrului legislativ-normativ, instituțional și organizatoric privind apărarea și exercitarea drepturilor de proprietate, dreptului corporativ, sporirea eficienței sistemului judiciar și de executare a hotărârilor acestuia, implementarea procedurii de falimentare, protecția drepturilor de proprietate intelectuală, activitatea de evaluare a obiectelor imobiliare, mijloacelor de producție, obiectelor de proprietate intelectuală, hârtiilor de valoare, întreprinderilor și resurselor naturale etc.

În domeniul proprietății intelectuale (proprietate ce constituie rezultatul activităților științifice, tehnologice și inovaționale, precum și obiectelor dreptului de autor și conexe) o atenție deosebită va fi acordată protecției contra concurenței neloiale în domeniu și contrafacerii producției. Se va asigura implementarea în instanțele de judecată a procedurilor de examinare a cazurilor de încălcare a drepturilor de proprietate intelectuală.

Strategia prevede măsuri de consolidare a sistemului național de cercetare științifică, inclusiv prin stimularea participării organizațiilor din sfera de cercetare și inovare la activitățile de cercetare-dezvoltare și integrarea în principalele programe europene și internaționale de cercetare (FP7, EUREKA, COST, GEANT, CRDF, STCU), precum și diverse măsuri de promovare a cercetării și inovării, de accesare a instrumentelor financiare alternative ("Angels investors", "capital seminal", micro-credite etc.), de stabilizare și dezvoltare a potențialului uman științific inovativ și managerial, etc.

9. Strategia Națională de edificare a societății informaționale – "Moldova electronică" nr. 255 din 09.03.2005

Pe lângă măsuri ce țin de tehnologii informaționale și de comunicații, Strategia face referință directă la perfecționarea și implementarea legislației privind protecția obiectelor proprietății intelectuale, în special a produselor-program și a bazelor de date, precum și la racordarea cadrului legislativ-normativ referitor la dreptul de autor și protecția proprietății intelectuale, în special, în domeniile ce țin de elaborarea produselor-program, a bazelor de date și a publicațiilor electronice, la necesitățile actuale și de perspectivă ale unei societăți informaționale.

Cadrul juridic în domeniul proprietății intelectuale

Republica Moldova dispune de un cadru normativ privind proprietatea intelectuală destul de complex, format din legislația națională, convențiile, tratatele și acordurile internaționale, precum și cele regionale (din cadrul CSI) și bilaterale în domeniul PI, la care este parte. Evoluția Republicii Moldova pe calea integrării europene a determinat armonizarea legislației în domeniul proprietății intelectuale (PI) cu *acquis-ul* comunitar, în scopul asigurării unui nivel de protecție și de respectare a drepturilor de proprietate intelectuală echivalent celui existent în Comunitatea Europeană. În prezent, legislația națională este în deplină concordanță atât cu normele internaționale, cât și cu cele ale Uniunii Europene în domeniul de referință.

Pe lângă prevederile ce reglementează dobândirea drepturilor de PI, legislația Republicii Moldova conține norme ce țin de exercitarea, inclusiv transmiterea drepturilor de proprietate intelectuală, sunt stipulate în legislația și includ tranzacțiile cu aceste drepturi (utilizare, patrimoniu, cesiune, transfer tehnologic etc.), precum și măsurile împotriva încălcării drepturilor legale și intereselor proprietarilor obiectelor de proprietate intelectuală. Aceste măsuri pot fi inițiate de către proprietarul drepturilor de proprietate intelectuală, precum și de organele respective centrale specializate.

Actele juridice ce reglementează protecția drepturilor de proprietate intelectuală în Republica Moldova sunt enumerate mai jos.

Tabelul 1

Convențiile, tratatele și acordurile internaționale privind proprietatea intelectuală la care Republica Moldova este parte

| Nr. crit. | Convenția, tratatul sau acordul internațional | În vigoare pentru RM din data: | Documentul național relevant |
|----------------------|--|--------------------------------|--|
| Administrate de OMPI | | | |
| 1. | Aranjamentul de la Madrid cu privire la înregistrarea internațională a mărcilor (1891) | 25.12.1991 | Hotărârea Parlamentului nr. 1624-XII din 26 octombrie 1993. |
| 2. | Convenția de creare a Organizației Mondiale a Proprietății Intelectuale (1967) | 25.12.1991 | Hotărârea Parlamentului nr. 1328 - XII din 11 martie 1993. |
| 3. | Convenția de la Paris pentru protejarea proprietății industriale (1883) | 25.12.1991 | Hotărârea Parlamentului nr. 1251-XIII din 10 iulie 1997. |
| 4. | Tratatul de Cooperare în domeniul Brevetelor, (1970) | 25.12.1991 | Hotărârea Parlamentului nr. 1624-XII din 26 octombrie 1993. |
| 5. | Tratatul de la Budapesta privind recunoașterea internațională a depozitului de microorganisme în scopul procedurii de brevetare (1977) | 25.12.1991 | Decretul Președintelui Republicii Moldova nr. 229 din 30 decembrie 1993. |
| 6. | Tratatul de la Nairobi privind protecția simbolului olimpic (1981) | 25.12.1991 | Decretul Președintelui Republicii Moldova nr. 229 din 30 decembrie 1993. |
| 7. | Convenția universală privind drepturile de autor (Geneva, 1952) | 27.05.1993 | Hotărârea Parlamentului nr. 1318-XII din 2 martie 1993. |

| | | | |
|-----|--|------------|--|
| 8. | Aranjamentul de la Haga privind depozitul internațional de desene și modele industriale (1925) | 14.03.1994 | Decretul Președintelui Republicii Moldova nr. 229 din 30 decembrie 1993. |
| 9. | Convenția de la Berna pentru protecția operelor literare și artistice (1886) | 02.11.1995 | Hotărârea Parlamentului nr. 511-XIII din 22 iunie 1995. |
| 10. | Convenția internațională pentru protecția drepturilor interpreților, ale producătorilor de fonograme și ale organismelor de radiodifuziune și televiziune (Roma, 1961) | 05.12.1995 | Hotărârea Parlamentului nr. 510-XIII din 22 iunie 1995. |
| 11. | Tratatul privind dreptul mărcilor (1994) | 01.08.1996 | Hotărârea Parlamentului nr. 615-XIII din 27 octombrie 1995. |
| 12. | Aranjamentul de la Locarno privind instituirea clasificării internaționale a desenelor și modelelor industriale (1968) | 01.12.1997 | Hotărârea Parlamentului nr. 1251-XIII din 10 iulie 1997. |
| 13. | Protocolul referitor la Aranjamentul de la Madrid privind înregistrarea internațională a mărcilor (1989) | 01.12.1997 | Hotărârea Parlamentului nr. 614-XIII din 27 octombrie 1995. |
| 14. | Aranjamentul de la Nisa privind clasificarea internațională a produselor și serviciilor în scopul înregistrării mărcilor (1957) | 01.12.1997 | Hotărârea Parlamentului nr. 1251-XIII din 10 iulie 1997. |
| 15. | Aranjamentul de la Viena privind instituirea clasificării internaționale a elementelor figurative ale mărcilor (1973) | 01.12.1997 | Hotărârea Parlamentului nr. 1251-XIII din 10 iulie 1997. |
| 16. | Aranjamentul de la Strasbourg privind clasificarea internațională de brevete (1971) | 01.09.1998 | Hotărârea Parlamentului nr. 1251-XIII din 10 iulie 1997. |
| 17. | Uniunea Internațională pentru Protecția Soiurilor Noi de Plante (1961) (Convenția UPOV) | 28.10.1998 | Hotărârea Parlamentului nr. 1355-XIII din 22 octombrie 1997. |
| 18. | Convenția privind protecția producătorilor de fonograme împotriva reproducerii neautorizate a fonogramelor lor (Geneva, 1971) | 17.07.2000 | Hotărârea Parlamentului nr. 796-XIV din 10 februarie 2000. |
| 19. | Aranjamentul de la Lisabona privind protecția indicațiilor locului de origine a produselor și înregistrarea lor internațională (1958) | 05.04.2001 | Legea Republicii Moldova nr. 1328 din 27 octombrie 2000. |
| 20. | Aranjamentul de la Madrid privind sancțiunile pentru indicațiile false sau înșelătoare de proveniență a produselor (1891) | 05.04.2001 | Legea Republicii Moldova nr. 1330-XIV din 27 octombrie 2000. |
| 21. | Tratatul OMPI pentru Dreptul de Autor (Geneva, 1996) | 06.03.2002 | Hotărârea Parlamentului nr. 1452-XIII din 28 ianuarie 1998. |
| 22. | Tratatul OMPI pentru Interpretări și Fonograme (Geneva, 1996) | 20.05.2002 | Hotărârea Parlamentului nr. 1452-XIII din 28 ianuarie 1998. |
| 23. | Tratatul privind dreptul brevetelor (2000) | 28.04.2005 | Legea Republicii Moldova nr. 433-XV din 27 iulie 2001. |
| 24. | Convenția privind distribuția semnalelor purtătoare de programe transmise prin satelit | 28.10.2008 | Legea Republicii Moldova nr. 117-XVI din 22 mai |

| | | | |
|-----|--|------------|---|
| | (Bruxelles, 1974) | | 2008. |
| 25. | Tratatul de la Singapore privind dreptul mărcilor (2006) | 16.03.2009 | Legea Republicii Moldova nr. 214-XVI din 23 octombrie 2008. |
| 26. | Acordul privind aspectele comerciale ale drepturilor de proprietate intelectuală (Acordul TRIPS al OMC, 1994), | 26.07.2001 | Legea Republicii Moldova nr. 218-XV din 1 iunie 2001. |

Acordurile și Convențiile din cadrul CSI privind proprietatea intelectuală

| Nr. crit. | Acordul sau Convenția | În vigoare pentru RM din data: | Documentul național relevant |
|-----------|---|--------------------------------|--|
| 1. | Acordul privind măsurile de protecție a proprietății industriale și crearea Consiliului Interstatal pentru problemele protecției proprietății industriale (Moscova, 1993) | 12.03.1993 | |
| 2. | Convenția euroasiatică privind brevetele (Moscova, 1994) | 24.11.1995 | Hotărârea Parlamentului nr. 615-XIII din 27.10.1995 26 iulie 1995. |
| 3. | Acordul CSI cu privire la colaborarea în domeniul protecției drepturilor de autor și a drepturilor conexe (Moscova, 1993) | 09.04.1999 | Hotărârea Parlamentului nr. 206-XIV din 25 noiembrie 1998. |
| 4. | Acordul privind prevenirea încălcărilor drepturilor de proprietate intelectuală (Moscova, 1998) | 20.11.2001 | Hotărârea Parlamentului nr. 1245 din 15 noiembrie 2001. |
| 5. | Acordul de cooperare privind măsurile de prevenire și combatere a utilizării mărcilor și indicațiilor geografice false (Minsk, 1999) | 03.01.2002 | Hotărârea Parlamentului nr. 1332 din 3 decembrie 2001. |
| 6. | Acordul privind asigurarea reciprocă a integrității secretelor interstatale în domeniul protecției juridice a invențiilor (Minsk, 1999) | 03.01.2002 | Hotărârea Parlamentului nr. 1331 din 3 decembrie 2001. |

Cadrul normativ național în domeniul proprietății intelectuale

| Acte normative generale | |
|---|---|
| 1. | Constituția Republicii Moldova, adoptată la 29.07.94, în vigoare din 27.08.1994 |
| 2. | Codul cu privire la știință și inovare al Republicii Moldova nr.259-XV din 15.07.2004 |
| 3. | Hotărârea Guvernului RM nr. 1378 din 13.12.2004 cu privire la aprobarea Statutului și structurii Agenției de Stat pentru Proprietatea Intelectuală; |
| 4. | Hotărârea Guvernului nr. 1016 din 13.09.2004 cu privire la crearea Întreprinderii de Stat "Agenția de Stat pentru Proprietatea Intelectuală"; |
| Legile speciale privind protecția proprietății intelectuale | |
| 1. | Legea privind protecția topografiilor circuitelor integrate nr. 655-XIV (adoptată la 29.10.1999, în vigoare din 06.01.2000) |
| 2. | Legea privind protecția desenelor și modelelor industriale nr. 161-XVI (adoptată la 12.07.2007, în vigoare din 01.12.2007) |
| 3. | Legea privind protecția mărcilor nr. 38-XVI (adoptată la 29.02.2008, în vigoare din |

| | |
|--|---|
| | 06.09.2008) |
| 4. | Legea privind protecția soiurilor de plante nr. 39-XVI (adoptată la 29.02.2008, în vigoare din 06.09.2008) |
| 5. | Legea privind protecția invențiilor nr. 50-XVI (adoptată la 07.03.2008, în vigoare din 04.10.2008) |
| 6. | Legea privind protecția indicațiilor geografice, denumirilor de origine și specialităților tradiționale garantate nr.66-XVI (adoptată la 27.03.2008, în vigoare din 25.10.2008) |
| 7. | Legea privind dreptul de autor și drepturile conexe nr. 139 (adoptată la 02.07.2010, în vigoare din 01.01.2011) |
| Regulamentele conexe aplicării legilor speciale privind protecția proprietății intelectuale | |
| 1. | Regulamentul privind procedura de depunere, examinare și înregistrare a desenelor și modelelor industriale, aprobat prin Hotărârea Guvernului nr. 1496 din 29.12.2008 |
| 2. | Regulamentul privind procedurile de depunere și examinare a cererii, de acordare și de menținere în vigoare a brevetului pentru soi de plantă, aprobat prin Hotărârea Guvernului nr. 295 din 16.04.2009 |
| 3. | Regulamentul privind procedura de depunere, examinare și înregistrare a mărcilor, aprobat prin Hotărârea Guvernului nr. 488 din 13.08.2009 |
| 4. | Regulamentul privind procedura de depunere și examinare a cererii de brevet de invenție și de eliberare a brevetului, aprobat prin Hotărârea Guvernului nr. 528 din 01.09.2009 |
| 5. | Regulamentul privind procedura de depunere, examinare și înregistrare a indicațiilor geografice, a denumirilor de origine și a specialităților tradiționale garantate, aprobat prin Hotărârea Guvernului nr. 610 din 07.07.2010 |
| Apărarea drepturilor | |
| 1. | Codul contravențional al Republicii Moldova (Legea nr. 218-XVI din 24.10.2008 - Monitorul Oficial R. Moldova nr.3-6/15 din 16.01.2009) , art. 96-103, 400 |
| 2. | Codul penal al Republicii Moldova (Legea nr. 985-XV din 18.04.2002 – republicat în Monitorul Oficial al R. Moldova nr.72-74/195 din 14.04.2009) , art. 185 ¹ , 185 ² , 185 ³ , 264 ¹ |
| 3. | Codul de procedura civilă al Republicii Moldova (Legea nr. 225-XV din 30.05.2003 - Monitorul Oficial al R. Moldova nr.111-115/451 din 12.06.2003) , art. 33 alin. (3 ¹) lit. a), b), 85 alin. (1) lit. a) poz. 2, lit. j), 127 ¹ , 127 ² , 127 ³ , 460 alin. (1) lit. j), alin. (2) |
| 4. | Codul de procedura penală al Republicii Moldova (Legea nr. 122-XV din 14.03.2003 - Monitorul Oficial al R. Moldova nr.104-110/447 din 07.06.2003) Partea specială art. 275 alin. 6), 276 |
| 5. | Codul Audiovizualului al Republicii Moldova, art. 18 (Legea nr.260-XVI din 27.07.2006, Monitorul Oficial nr. 131-133/679 din 18.08.2006) |
| 6. | Codul Vamal al Republicii Moldova (Legea nr. 1149-XIV din 20.07.2000 – republicat în Monitorul Oficial al R. Moldova ediție specială din 01.01.2007, pag.103) , art. 1, cap. XII |
| Alte acte normative | |
| 1. | Codul Civil al Republicii Moldova (Legea nr. 1107-XV din 06.06.2002, Monitorul Oficial nr.82-86/661 din 22.06.2002) Cartea întâi - Dispoziții generale (art. 21), Cartea a doua – Drepturile reale (art. 301), Cartea a treia – Obligațiile (art. 925 alin. (1) lit. d), Capitolul XXI Franchisingul, Cartea a cincea - Dreptul Internațional privat (art.1607) |
| 2. | Codul fiscal (Legea nr. 1163-XIII din 24.04.97, republicat în Monitorul Oficial, ediție specială din 08.02.2007, pag.4) art. 12, 28, 71 lit. (j), 75 alin. (4) lit. a), 103 alin. (1) 7), 111 alin. (1) lit. (e), 117 ¹ alin. (5) |

| | |
|-----|---|
| 3. | Legea Republicii Moldova cu privire la declararea complexului "Combinatului de vinuri "Cricova" S.A." drept obiect al patrimoniului cultural-național al Republicii Moldova nr. 322-XV din 18.07.2003 |
| 4. | Legea Republicii Moldova cu privire la acordarea statutului de obiectiv al patrimoniului cultural-național al Republicii Moldova bunurilor Întreprinderii de Stat „Combinatul de Vinuri de Calitate „Mileștii Mici”” nr.199-XVI din 28.07.2005 |
| 5. | Legea Republicii Moldova nr. 251 din 04.12.2008 privind constituirea Rezervației culturale-naturale „Orheiul Vechi” |
| 6. | Legea Republicii Moldova cu privire la activitatea de evaluare nr.989-XV din 18.04.2002 |
| 7. | Regulamentul reprezentanților în proprietatea industrială, aprobat prin Hotărârea Guvernului nr. 1362 din 21.10.2002 |
| 8. | Regulamentul cu privire la modul de producere, eliberare și aplicare a marcajelor de control pe exemplarele de opere și fonograme, aprobat prin Hotărârea Guvernului nr. 744 din 20.06.2003 |
| 9. | Regulamentul cu privire la modul de înregistrare în Registrul de stat al titularilor marcajelor de control, aprobat prin Hotărârea Guvernului nr. 744 din 20.06.2003 |
| 10. | Regulamentul privind obiectele de proprietate industrială create în cadrul exercitării atribuțiilor de serviciu, aprobat prin Hotărârea Guvernului nr. 1609 din 31.12.2003 |
| 11. | Regulamentul cu privire la înregistrarea și evidența de stat a rezultatelor activității de cercetare științifică (Anexa nr.5 la Acordul de parteneriat între Guvern și Academia de Științe a Moldovei pentru anii 2009-2012, aprobat prin Hotărârea Guvernului nr.27 din 22 ianuarie 2009) |
| 12. | Regulamentul Comisiei de Contestatii a Agenției de Stat pentru Proprietatea Intelectuală, aprobat prin Hotărârea Guvernului nr. 257 din 02.04.2009 |
| 13. | Hotărârea Guvernului nr. 774 din 13.08.1997 cu privire la taxele pentru servicii cu semnificație juridică în domeniul protecției obiectelor proprietății intelectuale |
| 14. | Hotărârea Guvernului Republicii Moldova nr.933 din 12.09.2000 cu privire la decernarea Medaliei de Aur a Organizației Mondiale de Proprietate Intelectuală (OMPI) "Inventator remarcabil" și Trofeului OMPI "Întreprindere inovatoare" |
| 15. | Hotărârea Guvernului nr. 641 din 12.07.2001 despre tarifele minime ale remunerației de autor |
| 16. | Regulamentul cu privire la modul de folosire a mărcilor - proprietate a statului, aprobat prin Hotărârea Guvernului nr. 852 din 16.08.2001. |
| 17. | Hotărârea Guvernului nr. 901 din 28.08.2001 cu privire la înregistrarea de stat a operelor ocrotite de dreptul de autor și drepturile conexe |
| 18. | Hotărârea Guvernului nr. 1080 din 08.10.2001 cu privire la aprobarea Listei mărcilor - proprietate a statului |
| 19. | Hotărârea Guvernului nr. 783 din 30.06.2003 cu privire la evaluarea obiectelor de proprietate intelectuală |
| 20. | Hotărârea Guvernului nr. 1425 din 02.12.2003 privind modul și condițiile de acordare a permisiunii de folosire a denumirii oficiale sau istorice a statului în marca de produs și/sau de serviciu |
| 21. | Hotărârea Guvernului RM nr. 489 din 29.03.2008 cu privire la Comisia națională pentru proprietatea intelectuală |
| 22. | Hotărârea Guvernului Republicii Moldova nr.644 din 19.07.2010 cu privire la desemnarea autorităților competente abilitate cu atribuții și responsabilități referitoare la produsele cu denumiri de origine și indicații geografice și la specialitățile tradiționale garantate și a autorităților competente responsabile de controalele oficiale privind conformitatea acestor produse |

Lista actelor legislative care au fost amendate urmare a armonizării legislației

1. Codul contravențional nr. 218-XVI din 24.10.2008, art. 96-103, 400;
2. Codul de procedură civilă nr. 225-XV din 30.05.2003, art. 33 alin. (31) lit. a), b), 85 alin. (1) lit. a) poz. 2, lit. j), 1271, 1272, 1273, 460 alin. (1) lit. j), alin. (2);
3. Codul penal nr. 985-XV din 18.04.2002, art. 1851, 1852, 1853, 2641;
4. Codul de procedură penală nr. 122-XV din 14.03.2003 (Partea specială) art. 275 6), 276;
5. Codul vamal nr. 1149-XIV din 20.07.2000, art. 1, cap. XII;
6. Codul audiovizualului nr. 260-XVI din 27.07.2006, art. 18, 20 alin. (1) lit. b);
7. Codul fiscal 1163-XIII din 24.04.97, art. 12, 28, 71 lit. (j), 75 alin. (4) lit. a), 103 alin. (1) 7), 111 alin. (1) lit. (e), 1171 alin. (5);
8. Codul civil nr. 1107-XV din 06.06.2002, art.8, 21, 301, 470, 1607;
9. Legea nr. 90-XVI din 20.04.2006 pentru acceptarea amendamentelor la unele tratate internaționale administrate de Organizația Mondială a Proprietății Intelectuale;
10. Legea nr. 89-XVI din 20.04.2006 pentru acceptarea amendamentelor la Convenția pentru instituirea Organizației Mondiale a Proprietății Intelectuale;
11. Legea nr. 1350-XIV din 02.11.2000 cu privire la activitatea arhitecturală, art. 3 lit. d), 7 alin. (2), 13, Cap. IV;
12. Legea reglementării de stat a activității comerciale externe nr. 1031-XIV din 08.06.2000, art. 2, 7 alin. (2) lit. c), 11, 13-16, 19 alin. (2) lit. g);
13. Legea nr. 1380-XIII din 20.11.1997 cu privire la tariful vamal, art. 2 alin. (1) 11), 4 alin. (1) 2);
14. Legea nr. 171-XIII din 06.07.94 cu privire la secretul comercial;
15. Legea învățământului nr. 547 din 21.07.95, art. 32 (2);
16. Legea nr. 286-XIII din 16.11.94 cu privire la biblioteca, art. 20 (2), 33;
17. Legea taxei de stat nr. 1216-XII din 03.12.92, art. 2 alin. (1) 11), 4 alin. (1) 2);
18. Legea nr. 138-XV din 10.05.2001 cu privire la activitatea de raționalizare;
19. Legea nr. 989- XV din 18.04.2002 cu privire la activitatea de evaluare, art. 1, 5 alin. (4) lit. j) și k), 15 alin. (4);
20. Legea nr. 449-XV din 30.07.2001 cu privire la gaj, art. 7 lit. d);
21. Lege nr.1335-XIII din 01.10.97 cu privire la franchising;
22. Legea nr. 57-XVI din 10.03.2006 viei și vinului, art.17-19;
23. Legea nr. 1100-XIV din 30.06.2000 cu privire la fabricarea și circulația alcoolului etilic și a producției alcoolice, art.17-176;
24. Hotărârea Parlamentului nr. 60-XVI din 21.07.2005 cu privire la aprobarea Direcțiilor strategice ale activității din sfera științei și inovării pentru anii 2006-2010.

Principalii indicatori ai funcționării sistemului național de PI

Din momentul creării sistemului național de PI, AGEPI monitorizează activitatea de brevetare/înregistrare a **obiectelor de proprietate industrială**, iar din 2005 - și a **obiectelor ocrotite de dreptul de autor și drepturile conexe**. Datele statistice (lunare, anuale și cumulate) sunt publicate pe site-ul www.agepi.md și servesc drept indici de referință pentru perfectarea diferitelor rapoarte statistice. Anual AGEPI efectuează pe fiecare OPI în parte și în ansamblul lor o analiză comparativă a principalilor indicatori, care este reflectată în Rapoartele anuale publicate atât pe format hârtie, cât și în format electronic, fiind accesibile și pe web site. De asemenea, de rând cu celelalte state membre, Republica Moldova, prin intermediul AGEPI ca oficiu de specialitate în domeniul PI, prezintă OMPI rapoartele anuale tehnice referitoare la activitatea de brevetare/înregistrare a OPI, conform unor forme stabilite, datele fiind ulterior incluse în rapoartele statistice ale OMPI și publicate pe site-ul www.wipo.org.

1. Activitatea de brevetare/înregistrare a obiectelor de proprietate industrială

Conform indicilor statistici prezentați în Tab. 1, în total în perioada 1993-2010¹ au fost depuse **101233** de cereri de înregistrare a diverselor **obiecte de proprietate industrială**, cea mai mare pondere revenind mărcilor (85,5%). Circa 25% din totalul cererilor au fost depuse de solicitanți naționali, restul de 75% revenind solicitanților străini, care au depus cereri de dobândire a protecției în Republica Moldova atât pe cale națională, cât și pe cale internațională prin Sistemele de la Madrid pentru mărci, Haga pentru design industrial, Lisabona pentru denumiri de origine, Tratatului de Cooperare în domeniul Brevetelor (PCT) – pentru invenții.

Tabelul 1

Depunerea cererilor de brevetare/înregistrare a obiectelor de proprietate industrială pe parcursul întregii perioade de existență a Sistemului Național de PI (1993-2010)

| Obiectele de proprietate industrială | Cereri depuse de solicitanți: | | Total | % |
|--------------------------------------|-------------------------------|--------------|---------------|-------------|
| | naționali | străini | | |
| Mărci | 18178 | 68370 | 86548 | 85,5 |
| Desene și modele industriale (DMI) | 1397 | 6221 | 7618 | 7,5 |
| Invenții (inclusiv de scurtă durată) | 5026 | 694 | 5720 | 5,7 |
| Modele de utilitate (MU)* | 227 | 32 | 259 | 0,3 |
| Denumiri de origine (DO) | 10 | 830 | 840 | 0,8 |
| Soiuri de plante (SP) | 238 | 10 | 248 | 0,2 |
| Total | 25076 | 76157 | 101233 | 100 |
| % | 24,8 | 75,2 | 100 | |

* cererile pentru MU au fost recepționate până la data intrării în vigoare a Legii nr. 50-XVI din 07.03.2008 privind protecția invențiilor (04.10.2008), iar din această dată au început a fi recepționate cereri de brevet de scurtă durată.

În perioada de implementare a Strategiei 2003, s-a atestat o dinamică pozitivă a numărului de cereri depuse până în anul 2008, cu o diminuare în 2009 și o revenire la trendul anterior, în 2010 (Tab. 2). Aceleași tendințe se observă și în cazul statisticii titlurilor de protecție eliberate (Tab. 3). Mai puțin au variat indicii referitori la brevete, ceea ce demonstrează o dependență nesemnificativă a procesului de creație și de brevetare a invențiilor de condițiile economice. În schimb, în cazul mărcilor și DMI, criza economică și-a lăsat amprenta în mod evident: față de 2008, în anul 2009 s-a atestat o scădere bruscă a numărului de cereri de înregistrare pentru ambele obiecte, în cazul mărcilor numărul de cereri s-a diminuat, indiferent

¹ Datele se referă la perioada 01.01.1993-31.12.2010

de originea solicitanților, cu circa 23%, iar în cazul DMI diminuarea a fost mult mai semnificativă pentru solicitanții străini (cu 33%) și mai puțin pronunțată pentru cei naționali (cu 9%). Totodată, în cazul solicitanților naționali, în 2010 indicii aproape au revenit la nivelul din 2008 pentru mărci, iar pentru DMI chiar l-au depășit cu 34%. Pentru solicitanții străini indicii au scăzut în continuare.

Tabelul 2

Dinamica depunerii cererilor de brevetare/înregistrare a OPI (2003-2010)

| Cereri depuse | 2003 | 2004 | 2005 | 2006 | 2007 | 2008 | 2009 | 2010 | Total |
|------------------------------------|-------------|-------------|-------------|-------------|--------------|--------------|-------------|-------------|--------------|
| Pentru brevete de invenție, total: | 299 | 303 | 401 | 289 | 353 | 337 | 339 | 344 | 2665 |
| - brevete standard | 299 | 303 | 401 | 289 | 353 | 292 | 141 | 143 | 2221 |
| - brevete de scurtă durată | - | - | - | - | - | 45 | 198 | 201 | 444 |
| Pentru modele de utilitate, total: | 33 | 22 | 32 | 20 | 37 | 25 | 6 | 3 | 178 |
| - primare | 32 | 21 | 32 | 18 | 37 | 23 | - | - | 163 |
| - de reînnoire | 1 | 1 | - | 2 | - | 2 | 6 | 3 | 15 |
| Pentru DMI, total: | 881 | 986 | 857 | 859 | 947 | 931 | 721 | 742 | 6924 |
| - primare | 560 | 609 | 464 | 443 | 393 | 384 | 276 | 289 | 3418 |
| • - <i>solicitanți naționali</i> | 132 | 171 | 141 | 94 | 66 | 74 | 67 | 99 | 844 |
| • - <i>solicitanți străini</i> | 428 | 438 | 323 | 349 | 327 | 310 | 209 | 190 | 2574 |
| - de reînnoire | 321 | 377 | 393 | 416 | 554 | 547 | 445 | 453 | 3506 |
| Pentru mărci, total: | 5516 | 7738 | 6903 | 7845 | 8918 | 9251 | 7628 | 7921 | 61720 |
| - primare | 4809 | 5089 | 5825 | 6144 | 6544 | 6808 | 5277 | 5454 | 45950 |
| • - <i>solicitanți naționali</i> | 1559 | 1851 | 2093 | 1520 | 1532 | 1581 | 1211 | 1455 | 12802 |
| • - <i>solicitanți străini</i> | 3250 | 3238 | 3732 | 4624 | 5012 | 5227 | 4066 | 3999 | 33148 |
| - de reînnoire | 707 | 2649 | 1078 | 1701 | 2374 | 2443 | 2351 | 2467 | 15770 |
| Pentru DO | 5 | 5 | 11 | 5 | 14 | 3 | 4 | 6 | 53 |
| Pentru SP | 86 | 13 | 22 | 7 | 13 | 32 | 10 | 18 | 201 |
| Cereri, total: | 6880 | 9067 | 8226 | 9025 | 10282 | 10579 | 8708 | 9034 | 71801 |
| - primare | 5791 | 6040 | 6755 | 6906 | 7354 | 7587 | 5906 | 6111 | 52450 |
| - de reînnoire | 1029 | 3027 | 1471 | 2119 | 2928 | 2992 | 2802 | 2923 | 19291 |

Tabelul 3

Dinamica eliberării titlurilor de protecție a OPI (2003-2010)

(pentru mărcile și DMI protejate prin procedura internațională nu se eliberează titluri de protecție)

| Titluri de protecție | 2003 | 2004 | 2005 | 2006 | 2007 | 2008 | 2009 | 2010 | Total |
|--|-------------|-------------|-------------|-------------|-------------|-------------|-------------|-------------|--------------|
| Brevete de invenție, total: | 241 | 256 | 269 | 288 | 268 | 250 | 312 | 316 | 2200 |
| - brevete standard | 241 | 256 | 269 | 288 | 268 | 250 | 290 | 132 | 1994 |
| - brevete de scurtă durată | - | - | - | - | - | - | 22 | 184 | 206 |
| Certificate de înregistrare a MU, total: | 18 | 22 | 16 | 12 | 20 | 33 | 27 | 3 | 151 |
| - primare | 17 | 20 | 16 | 11 | 18 | 24 | 21 | - | 127 |
| - de reînnoire | 1 | 2 | - | 1 | 2 | 9 | 6 | 3 | 24 |
| Certificate de înregistrare a DMI, total: | 114 | 135 | 177 | 190 | 138 | 140 | 138 | 162 | 1194 |
| - primare | 85 | 110 | 135 | 140 | 104 | 88 | 82 | 88 | 832 |
| - de reînnoire | 29 | 25 | 42 | 50 | 34 | 52 | 56 | 74 | 362 |
| Certificate de înregistrare a mărcilor, total: | 1027 | 2355 | 3516 | 1841 | 1686 | 2277 | 2033 | 1774 | 16509 |
| - primare | 868 | 1624 | 1467 | 1319 | 1259 | 1774 | 1780 | 1352 | 11443 |
| - de reînnoire | 159 | 731 | 2049 | 522 | 427 | 503 | 253 | 422 | 5066 |
| Brevete pentru SP | 10 | - | 3 | 4 | 3 | 14 | 17 | 25 | 76 |
| Titluri, total: | 1410 | 2768 | 3981 | 2335 | 2115 | 2714 | 2527 | 2280 | 20130 |

| | | | | | | | | | |
|----------------|------|------|------|------|------|------|------|------|-------|
| - primare | 1221 | 2010 | 1890 | 1762 | 1652 | 2150 | 2212 | 1781 | 14678 |
| - de reînnoire | 189 | 758 | 2091 | 573 | 463 | 564 | 315 | 499 | 5452 |

În scopul evidenței activității inventive a diferitor categorii de solicitanți, în primul rând a instituțiilor din sfera C-D, pe parcursul perioadei 2003-2010, AGEPI a inițiat monitorizarea infrastructura cererilor de brevetare depuse (Tab.4). Cele mai active s-au dovedit a fi instituțiile de învățământ superior și cele din sfera C-D, care în ansamblu au depus 53,5% din cereri.

Tabelul 4

Repartizarea cererilor de brevet de invenție și brevet de invenție de scurtă durată depuse de solicitanții naționali (2003-2010)

| Solicitanți | 2003 | 2004 | 2005 | 2006 | 2007 | 2008 | 2009 | 2010 | Total | % |
|--|------------|------------|------------|------------|------------|------------|------------|------------|-------------|--------------|
| Instituții de învățământ superior | 51 | 74 | 115 | 88 | 71 | 64 | 59 | 94 | 616 | 23,8 |
| Academia de Științe a Moldovei | 31 | 30 | 70 | 62 | 95 | 90 | 96 | 84 | 558 | 21,5 |
| Instituții de cercetare-dezvoltare din cadrul Ministerului Agriculturii și Industriei Alimentare | 3 | 16 | 26 | 13 | 20 | 5 | 25 | 34 | 142 | 5,5 |
| Instituții de cercetare-dezvoltare din cadrul Ministerului Sănătății | 5 | 7 | 12 | 7 | 7 | 7 | 8 | 3 | 56 | 2,2 |
| Alte instituții de cercetare-dezvoltare | 3 | 1 | 6 | 3 | 1 | - | - | - | 14 | 0,5 |
| Întreprinderi și organizații | 47 | 8 | 16 | 13 | 12 | 8 | 4 | 8 | 116 | 4,5 |
| Persoane fizice | 153 | 158 | 161 | 129 | 129 | 105 | 138 | 116 | 1089 | 42,0 |
| Total | 293 | 294 | 406 | 315 | 335 | 279 | 330 | 339 | 2591 | 100,0 |

Cele mai multe invenții depuse spre brevetare prin procedura națională în perioada de referință se referă la secțiunile A, C și B ale clasificării internaționale a brevetelor (CIB) (Tab. 5), ceea ce reflectă interesul față de domeniile corespunzătoare ale economiei. Tot odată, datele comparative privind secțiunile CIB în cazul cererilor regionale, depuse de solicitanți străini, atestă că aceștia optează de asemenea și pentru secțiunea D (Fig. 1 și 2).

Tabelul 5

Clasificarea internațională a brevetelor (CIB)

| Secțiunile CIB: | |
|--|--|
| A (Necesități curente ale vieții) | E (Construcție) |
| B (Tehnici industriale diverse. Transporturi) | F (Mecanică. Iluminat. Încălzire) |
| C (Chimie, Metalurgie) | G (Fizică) |
| D (Hârtie, textile) | H (Electricitate) |

Fig. 1. Repartizarea cererilor de brevet după secțiunile CIB în funcție de solicitanți (procedura națională)

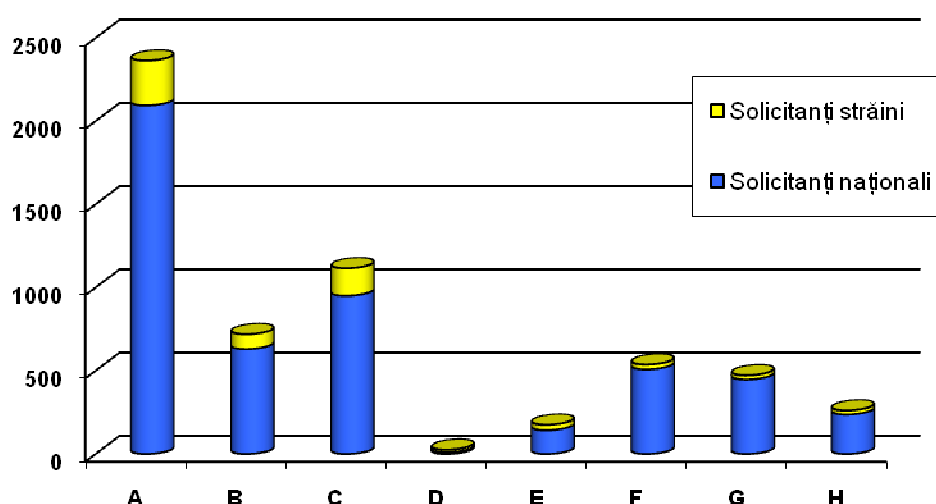
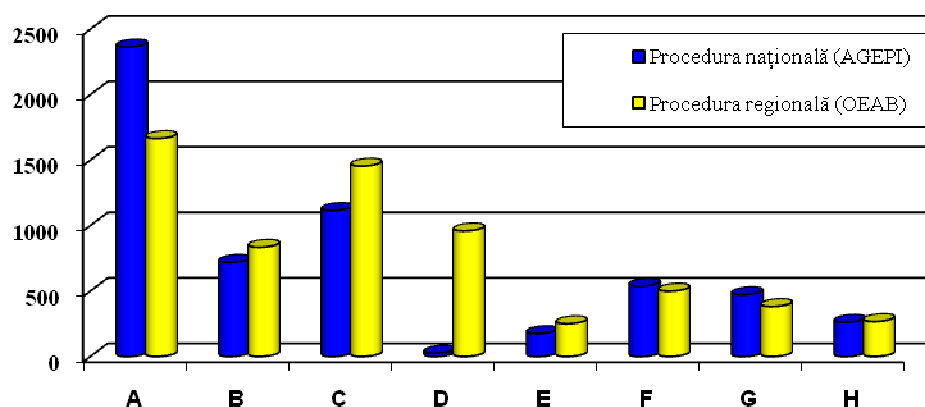


Fig. 2. Repartizarea cererilor de brevet după secțiunile CIB, în funcție de procedura depunerii



Originea cererilor de brevetare a invențiilor este o sursă de informare privind interesul față de piața Republicii Moldova, or, întreprinzătorii străini obișnuiesc să-și asigure protecția afacerilor inclusiv și prin asigurarea respectării drepturilor de PI. În acest sens, prezintă interes datele privind **țările de origine** ale cererilor de brevetare a invențiilor depuse de către solicitanții străini pentru a obține protecție în Republica Moldova atât pe cale națională, cât și pe cale regională, prin Convenția Eurasiatică de Brevete (CEAB), precum și comparația acestora în raport cu cererile de brevetare a invențiilor depuse de către solicitanții naționali (Tab. 6): pentru obținerea protecției în Republica Moldova, solicitanții străini preferă mecanismele internaționale sau regionale față de depunerea directă a cererilor; astfel, din totalul de 4986 de cereri depuse în perioada de referință, pe cale națională au parvenit 695, iar pe calea regională a CEAB - 4291 de cereri (totodată circa 80% din cererile depuse prin CEAB inițial parvin prin procedura internațională PCT); doar 9,4% din cererile depuse prin CEAB provin de la solicitanți din însăși țările-membre², iar 90,6% dintre aceste cereri provin de la solicitanți din țările non-membre CEAB, inclusiv 56% - din țările membre ale Organizației Europene de Brevete (OEB), care

² Țările membre OEAB: Armenia, Azerbaidjan, Belarus, Kârgâzstan, Kazahstan, Federația Rusă, Tadjikistan, Turkmenistan, Republica Moldova (prin Legea nr. Nr. 78 din 21.04.2011 Republica Moldova a denunțat Convenția eurasiatică privind brevetele).

include toate țările membre ale UE și 10 țări nemembre³. În concluzie, mai mare interes pentru protecția invențiilor în Republica Moldova manifestă solicitanții din țările non-membre OEAB, în special, cele care sunt membre ale OEB, prin urmare, extinderea efectelor brevetului european pe teritoriul țării noastre ar facilita în mare măsură obținerea protecției, implicit, ar stimula atragerea investițiilor străine.

Tabelul 6

Informație generalizată privind cererile de brevetare depuse la AGEPI (până la 01.01.2010) sau pentru Republica Moldova (MD) prin CEAB (până la 31.05.2010), în funcție de originea solicitanților, pe grupuri de țări

| Grup țări | Număr de cereri de brevetare MD prin: | | Total | % din total | % din cererile depuse de solicitanți străini |
|--|---------------------------------------|-------------|-------------|-------------|--|
| | AGEPI | CEAB | | | |
| Membre CEAB | 36 | 432 | 468 | 4,8 | 9,4 |
| Membre UE, OEB | 346 | 2026 | 2372 | 24,3 | 47,6 |
| Non-UE, membre (de extindere) OEB | 82 | 336 | 418 | 4,3 | 8,4 |
| Non-UE, non-OEB | 231 | 1497 | 1728 | 17,7 | 34,7 |
| Total cereri depuse de solicitanți străini, inclusiv: | 695 | 4291 | 4986 | 51,0 | 100,0 |
| - Total membre OEB | 428 | 2362 | 2790 | 28,5 | 56,0 |
| - Total non-CEAB | 659 | 3859 | 4518 | 46,2 | 90,6 |
| Solicitanți MD | 4787 | 0 | 4787 | 49,0 | |
| Total | 5482 | 4291 | 9773 | 100 | |
| % din total | 56 | 44 | | | |

Pe întreaga perioadă de activitate a AGEPI (1993-2010) au fost eliberate 4060 de titluri de protecție pentru invenții (3854 de BI și 206 de BISS), majoritatea dintre acestea 3641 (90%) - titularilor naționali și 419 (10%) - titularilor străini.

Din numărul total de brevete eliberate, la 31.12.2010 erau valabile 993 de brevete (31%), doar o pătrime dintre acestea (214 brevete) fiind menținute în vigoare după cel de-al 5-lea an. De menționat faptul că titularii de brevete din sfera cercetare-inovare sunt scutiți de plata taxelor de menținere în vigoare a brevetelor pentru primii 5 ani. Astfel, numărul de brevete valide după 5 ani reprezintă un indicator relevant pentru aprecierea obiectivă a valorii lor economice reale.

Din brevetele menținute în vigoare peste 5 ani, 144 (67%) aparțin titularilor naționali și 70 (33%) - titularilor străini. Titularii naționali care și-au menținut brevetele în vigoare mai mult de 5 ani se repartizează în modul următor: persoane fizice – 80 (55,5%) și persoane juridice – 64 (44,4%), inclusiv 36 (25%) - organizații din sfera științei și inovării.

În total, la 31.12.2010 în Republica Moldova erau valabile 5349 de brevete, dintre care 4187 de brevete eurasiatice (78,3%).

De asemenea, până la 31.12.2010 au fost eliberate 184 de certificate de înregistrare a MU (inclusiv 10 – titularilor străini), fiind valabile 68, din ele 12 - reînnoite.

În condițiile economiei de piață, informația privind **protecția mărcilor** de asemenea este foarte relevantă pentru aprecierea situației privind mediul concurențial, domeniile de interes economic, activitatea de întreprinzător, interesul investitorilor străini față de piața Republicii

³ Țările membre OEB: Albania, Austria, Belgia, Bulgaria, Elveția, Cipru, Republica Cehă, Germania, Danemarca, Estonia, Spania, Finlanda, Franța, Marea Britanie, Grecia, Croația, Ungaria, Irlanda, Islanda, Italia, Liechtenstein, Lituania, Luxemburg, Letonia, Monaco, Fosta Republică Iugoslavă a Macedoniei, Malta, Țările de Jos, Norvegia, Polonia, Portugalia, România, Suedia, Slovenia, Slovacia, San Marino, Turcia.

Moldova etc. Activitatea de înregistrare a mărcilor este destul de dinamică, mărcile constituind cea mai mare parte a obiectelor de proprietate industrială solicitate spre protecție.

Prin procedura națională în perioada 1993-2011.06.22 au fost depuse 31573 de cereri, inclusiv 18642 – de către solicitanți naționali, iar 12931 - de către solicitanți străini, din 90 de țări. Cele mai active 10 țări în acest sens sunt prezentate în Tab. 7.

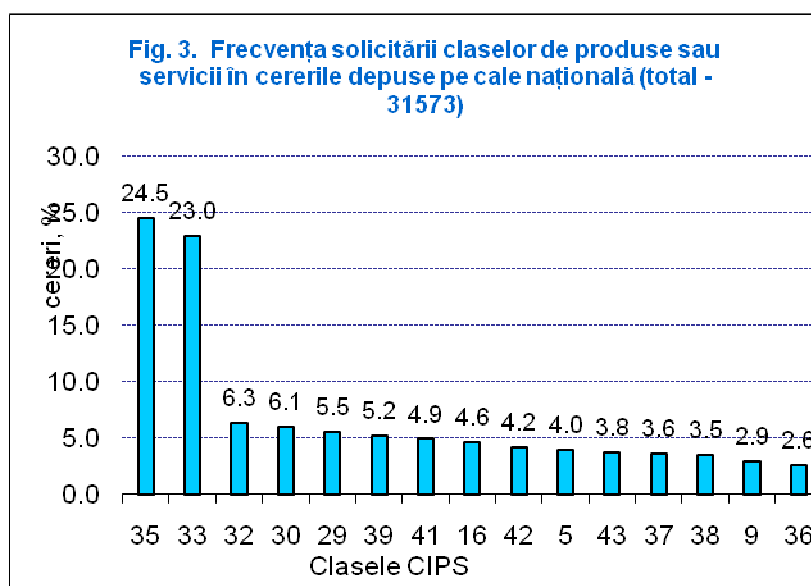
Tabelul 7

Repartizarea cererilor de înregistrare a mărcilor depuse pe cale națională după țările de origine ale solicitanților

| Țara solicitantului | Cereri depuse | % din totalul cererilor depuse de solicitanți străini |
|----------------------------|---------------|---|
| Statele Unite ale Americii | 4705 | 36,4 |
| Regatul Unit | 939 | 7,3 |
| Japonia | 791 | 6,1 |
| Elveția | 787 | 6,1 |
| Germania | 745 | 5,8 |
| Federația Rusă | 582 | 4,5 |
| Ucraina | 471 | 3,6 |
| Franța | 404 | 3,1 |
| Olanda | 266 | 2,1 |
| Turcia | 174 | 1,3 |
| Restul de 80 de țări | 3067 | 23,7 |
| Total | 12931 | 100 |

O informație utilă pentru studii de piață o constituie clasele de produse/servicii pentru care se solicită înregistrarea mărcilor: în cazul solicitanților naționali, aceasta reflectă activitatea de producătorilor/prestatorilor de servicii locali, iar în cazul celor străini - interesul față de extinderea afacerilor în Republica Moldova.

În cererile depuse pe cale națională, cele mai solicitate clase, conform Clasificării Internaționale a Produselor și Serviciilor (CIPS), sunt: clasa 35 (servicii de publicitate, afaceri comerciale etc.) și clasa 33 (băuturi alcoolice) cu excepția berii; de menționat că printre 15 din cele mai solicitate clase (Fig. 3) se numără aproape toate clasele de servicii (35-39, 41-43), precum și câteva clase de produse 05, 09, 16, 29, 30, 32, 33, care se referă la “necesități curente ale vieții” (medicamente, tehnică de calcul și electronice, publicații și papetărie, produse alimentare, bere și băuturi nealcoolice), ceea ce de fapt, corespunde cu situația reală.



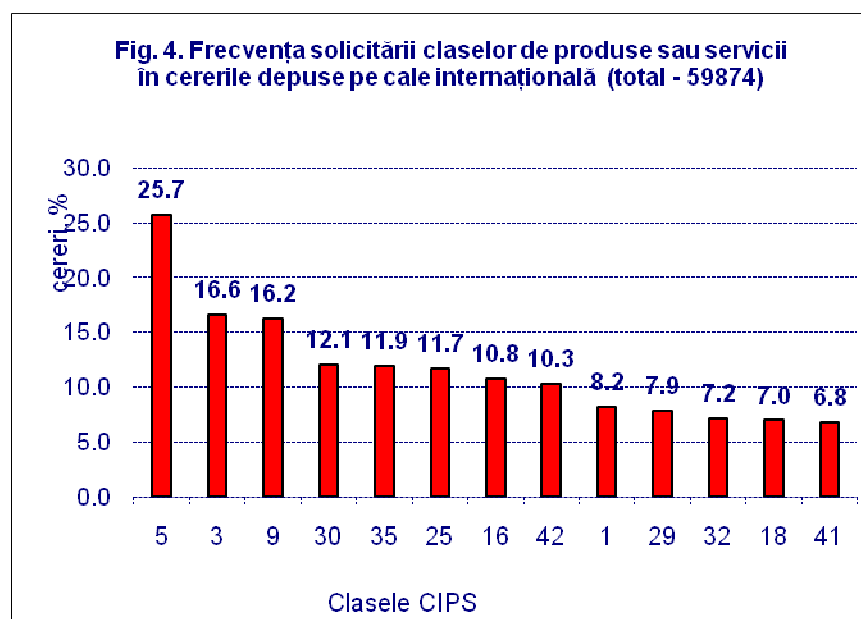
Prin procedura internațională în perioada 1993-2011.06.22 au fost depuse 59874 de cereri de către solicitanți din 71 de țări-membre la Sistemul de la Madrid privind înregistrarea internațională a mărcilor. Cele mai active 10 țări în acest sens sunt prezentate în Tab. 8.

Tabelul 8

Repartizarea cererilor de înregistrare a mărcilor depuse pe cale
internațională după țările de origine ale solicitanților

| Țara solicitantului | Cereri depuse | % din totalul cererilor depuse de solicitanți străini |
|--|---------------|---|
| Germania | 12016 | 20,1 |
| Elveția | 6533 | 10,9 |
| Franța | 6136 | 10,2 |
| Italia | 5680 | 9,5 |
| Benelux (Oficiul de mărci și modele industriale din Benelux) | 4223 | 7,1 |
| Federația Rusă | 3264 | 5,5 |
| Germania | 2714 | 4,5 |
| Austria | 1596 | 2,7 |
| Ungaria | 1518 | 2,5 |
| Turcia | 1475 | 2,5 |
| Restul de 61 de țări | 14719 | 24,6 |
| Total | 59874 | 100 |

Prin procedura internațională, în topul preferințelor se situează clasa 05, urmată de clasele 03 (produse cosmetice, substanțe pentru spălat), 09 (diverse aparate și instrumente, calculatoare etc.), 30 (cafea, produse de cofetărie și patiserie), 25 (îmbrăcăminte, încălțăminte) etc., produsele alcoolice lipsesc din top, în schimb sunt prezente produsele chimice (cl. 01) și din piele (cl. 18). O altă deosebire este prezența mai redusă a claselor de servicii (doar 3 clase) și natura lor – pe lângă cele din cl. 35, sunt și serviciile din cl. 41 (educație; instruire; divertisment; activități sportive și culturale) și 42 (servicii științifice și tehnologice, servicii de cercetare și de creație, crearea și dezvoltarea calculatoarelor și a programelor de calculator). Diferențele vorbesc de la sine.



Pentru studiul pieței sunt relevante și produsele pentru care se înregistrează DMI. Analiza obiectelor înregistrate de solicitanții naționali, precum și a celor înregistrate pe cale internațională în Republica Moldova, scoate în evidență cele mai solicitate produse încorporând DMI pentru care se revendică mai frecvent protecție (datele variază în timp). Rezultatele analizei sunt ilustrate în fig. 5. și 6.

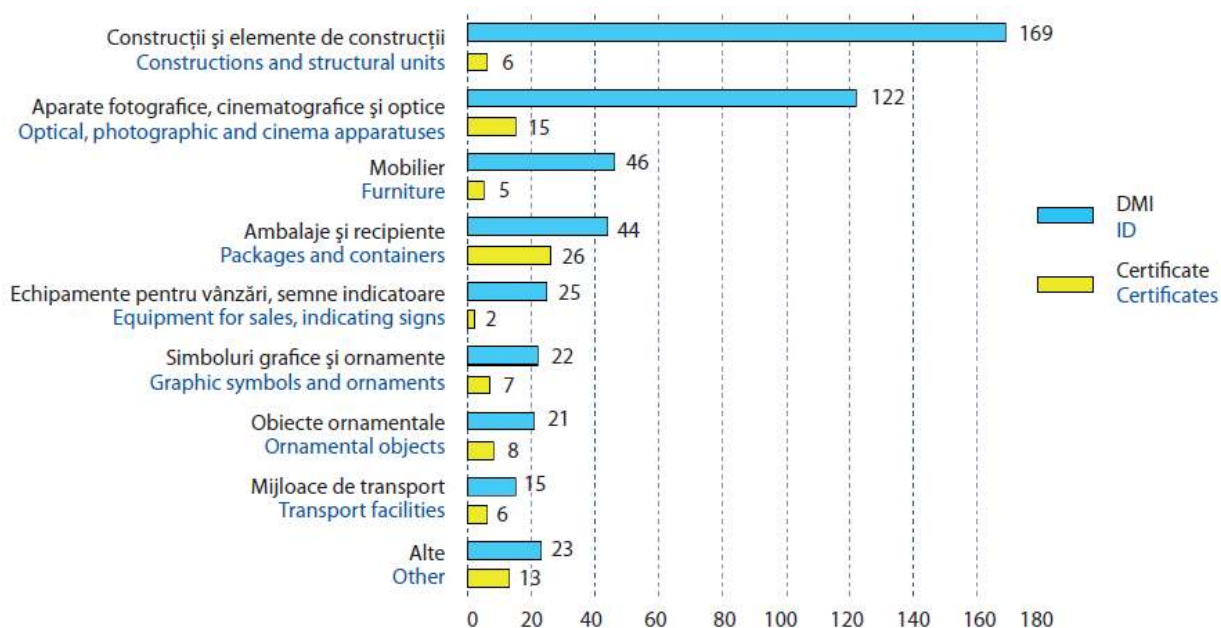


Fig. 5. Topul produselor încorporând DMI, înregistrate în 2010 prin procedura națională

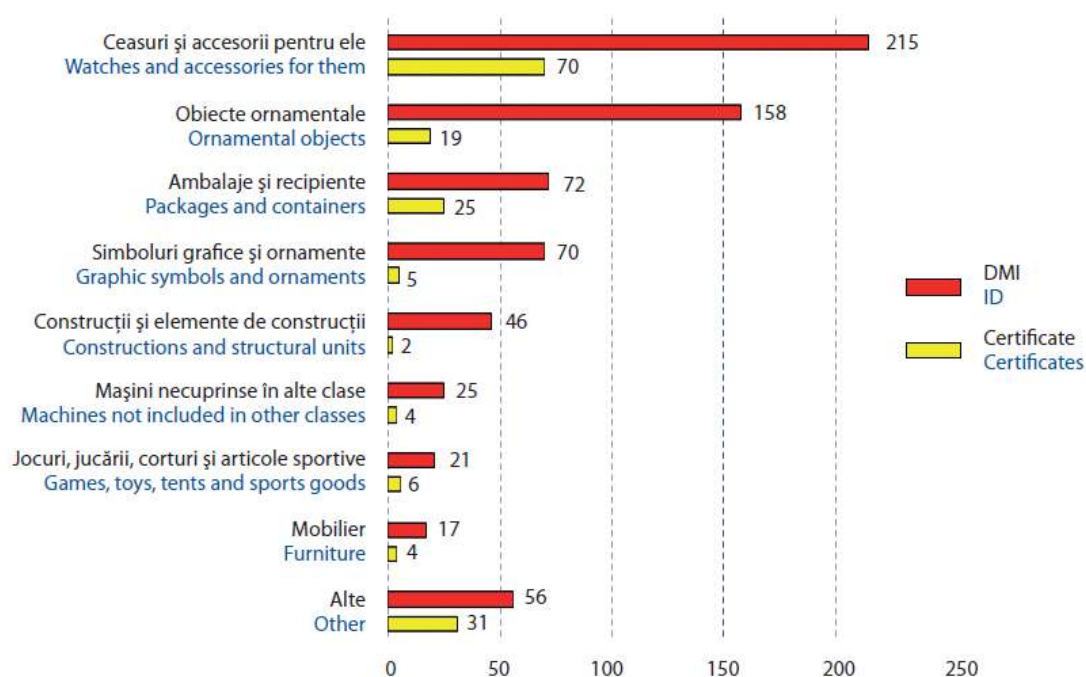


Fig. 6. Cele mai solicitate produse încorporând DMI, înregistrate în anul 2010 prin procedura internațională

Un alt tip de OPI, principal nou pentru Republica Moldova, sunt indicațiile geografice (IG), incluzând și denumirile de origine (DO). Actualmente sistemul național de protecție a IG este în proces de constituire. Totodată, în temeiul Aranjamentului de la Lisabona⁴ și a legislației naționale, către 31.12.2010 pe teritoriul Republicii Moldova erau protejate 817 DO, inclusiv 7 – depuse prin procedura națională, 2 dintre care sunt DO autohtone „Ciumai” și „Românești” (Tab. 9). Aria geografică de proveniență a DO protejate include 17 țări membre ale Aranjamentului de la Lisabona⁵, celelalte 10 țări membre neavând DO protejate la nivel internațional.

Tabelul 9.

DO protejate pe teritoriul Republicii Moldova, repartizate după țările de origine

| Nr. crt. | Țara | Numărul DO protejate pe cale internațională/națională | Numărul total | % din numărul total al DO protejate |
|----------|----------------|---|---------------|-------------------------------------|
| 1. | Franța | 508 | 508 | 62,2 |
| 2. | Republica Cehă | 75/5 | 80 | 9,8 |
| 3. | Bulgaria | 49 | 49 | 6,0 |
| 4. | Slovacia | 34 | 34 | 4,2 |
| 5. | Italia | 31 | 31 | 3,8 |
| 6. | Ungaria | 28 | 28 | 3,4 |
| 7. | Georgia | 20 | 20 | 2,4 |
| 8. | Cuba | 19 | 19 | 2,3 |
| 9. | Mexic | 12 | 12 | 1,5 |
| 10. | Algeria | 7 | 7 | 0,9 |

⁴ Aranjamentul de la Lisabona privind protecția denumirilor de origine și înregistrarea lor internațională (1958), la care Republica Moldova este parte din 05.04.2001.

⁵ Aranjamentul de la Lisabona privind protecția denumirilor de origine și înregistrarea lor internațională (1958), la care Republica Moldova este parte din 05.04.2001.

| | | | | |
|--------------|-------------------|--------------|------------|--------------|
| 11. | Portugalia | 7 | 7 | 0,9 |
| 12. | Tunis | 7 | 7 | 0,9 |
| 13. | RPD Coreeană | 6 | 6 | 0,7 |
| 14. | Peru | 4 | 4 | 0,5 |
| 15. | Republica Moldova | (1)*2 | 2 | 0,2 |
| 16. | Muntenegru | 2 | 2 | 0,2 |
| 17. | Israel | 1 | 1 | 0,1 |
| Total | | 810/7 | 817 | 100,0 |

* DO autohtonă „Românești” protejată prin Aranjamentul de la Lisabona, nu este luată în considerare la calcularea numărului de DO protejate pe teritoriul Republicii Moldova pe cale internațională, aceasta fiind protejată pe cale națională.

DO protejate pe teritoriul Republicii Moldova se referă la 21 de clase de produse ale CIPS. În top se află DO pentru produsele din clasa 33 (circa 70%), urmate, la o distanță foarte mare, de produsele din cl. 29, 32, 34, 31, 30 etc. (Fig. 7.).

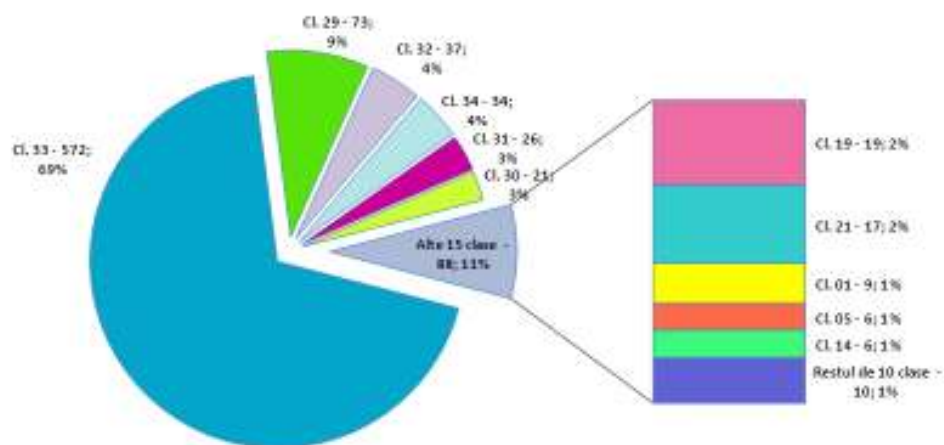


Figura 7. Numărul și ponderea DO protejate pe teritoriul Republicii Moldova repartizate după clasele de produse, conform CIPS

2. Activitatea de înregistrare a obiectelor ocrotite de dreptul de autor și drepturile conexe

O importanță deosebită are **protecția dreptului de autor și a drepturilor conexe**. Deși înregistrarea operelor protejate prin legislația dreptului de autor este facultativă, în perioada de implementare a Strategiei 2003 au fost înregistrate 2190 de asemenea obiecte (Tab. 10).

Tabelul 10

Dinamica înregistrării operelor ocrotite de dreptul de autor și drepturile conexe (2003-2010)

| Obiecte ale protecției | 2003 | 2004 | 2005 | 2006 | 2007 | 2008 | 2009 | 2010 | Total | % |
|------------------------|------|------|------|------|------|------|------|------|-------|------|
| opere literare | 27 | 45 | 50 | 78 | 64 | 77 | 82 | 82 | 505 | 23,1 |
| opere științifice | 95 | 51 | 54 | 52 | 70 | 78 | 33 | 65 | 498 | 22,7 |
| fonograme | 12 | 11 | 27 | 51 | 45 | 54 | 50 | 51 | 301 | 13,7 |

| | | | | | | | | | | |
|--------------------------------------|------------|------------|------------|------------|------------|------------|------------|------------|-------------|--------------|
| opere de artă plastică | 7 | 7 | 13 | 44 | 61 | 63 | 32 | 36 | 263 | 12,0 |
| programe de calculator | 13 | 1 | 6 | 28 | 57 | 18 | 23 | 25 | 171 | 7,8 |
| opere audiovizuale | 1 | 2 | 1 | 4 | 11 | 7 | 103 | 29 | 158 | 7,2 |
| opere integrante | - | 2 | 8 | 2 | 16 | 20 | 53 | 22 | 123 | 5,6 |
| opere muzicale | 5 | 12 | 6 | 13 | 14 | 5 | 21 | 20 | 96 | 4,4 |
| operă de artă decorativă și aplicată | 8 | - | 8 | 7 | 8 | 2 | 2 | 1 | 36 | 1,6 |
| baze de date | 5 | 7 | 3 | 3 | 7 | 4 | 2 | 1 | 32 | 1,5 |
| opere derivate | - | - | - | 1 | 2 | 2 | 0 | 2 | 7 | 0,3 |
| TOTAL | 173 | 138 | 176 | 283 | 355 | 330 | 401 | 334 | 2190 | 100,0 |

3. Eliberarea marcajelor de control

Întru apărarea intereselor titularilor dreptului de autor și ai drepturilor conexe, combaterea producerii și difuzării ilegale a exemplarelor de opere și fonograme, în Republica Moldova se utilizează sistemul marcajelor de control. În conformitate cu art.4 alin.(1), lit.b)-d) al Legii nr.1459-XV din 14.11.2002 cu privire la difuzarea exemplarelor de opere și fonograme, AGEPI ține și administrează Registrul de stat al titularilor marcajelor de control, în care la sfârșitul anului 2010 numărul titularilor înscriși atinge cifra de 213, dintre care doar 116 titulari dețineau certificate valabile. În perioada 2003-2010 AGEPI a eliberat peste 10 mln. 550 mii de marcaje de control.

Pe parcursul ultimilor 7 ani se atestă o continuă scădere a numărului de marcaje de control eliberate; pe parcursul ultimilor 3 ani nu se mai solicită marcaje de control pentru casete video (VA); în 2010 numărul marcajelor de control pentru casete audio (AA) a scăzut brusc și a constituit doar 1% din totalul marcajelor de control eliberate (Tab. 11).

Tabelul 11

Dinamica eliberării marcajelor de control pentru anii 2003-2010

| Suportul | 2003 | 2004 | 2005 | 2006 | 2007 | 2008 | 2009 | 2010 | Total |
|--------------------|--------|---------|---------|---------|---------|--------|--------|--------|----------|
| Compact-discuri DA | 192104 | 577728 | 664690 | 801992 | 820838 | 662953 | 375022 | 384653 | 4479980 |
| Casete audio AA | 565313 | 1777982 | 1285882 | 964070 | 561055 | 273731 | 223250 | 4000 | 5655283 |
| Casete video VA | 82620 | 192405 | 110680 | 25815 | 6255 | - | - | - | 417775 |
| Total | 840037 | 2548115 | 2061252 | 1791877 | 1388148 | 936684 | 598272 | 388653 | 10553038 |

4. Înregistrarea rezultatele științifice

În conformitate cu prevederile *Codului pentru știință și inovare al Republicii Moldova*, AGEPI înregistrează rezultatele cercetărilor științifice (obiecte de proprietate intelectuală) ale organizațiilor din sfera științei și inovării, finanțate din bugetul de stat. La 31.12.2010, Baza de date on-line "Rezultate științifice", elaborată și gestionată de către AGEPI, conținea informații referitoare la realizarea a 666 de programe/proiecte, dintre care 248 finalizate în anul 2005, 34 – în 2006, 65 – în 2007, 160 – în 2008 și 159 - în 2009. Conform Regulamentului cu privire la înregistrarea și evidența de stat a rezultatelor activității de cercetare științifică, până pe data de 01.01.2011 au fost recepționate, prelucrate și înregistrate 279 de fișe informative privind rezultatele realizării programelor/proiectelor din sfera științei și inovării, finalizate în anii 2007-2010, fiind eliberate 248 de adeverințe. În BD "Rezultate științifice" se introduc de asemenea și

informațiile privind OPI obținute în rezultatul realizării proiectelor, ceea ce permite monitorizarea acestora.

5. Soluționarea litigiilor cu implicarea OPI

Datele statistice referitoare la **litigiile cu implicarea OPI** țin de 2 categorii: contestații examinate la Comisia de Contestații a AGEPI (Tab. 12) și cazuri de judecată (Tab. 13).

Tabelul 12

Contestații examinate la Comisia de Contestații a AGEPI

| OPI | Anul | | | | | | Total | % |
|----------------------------|------------|------------|------------|------------|------------|------------|------------|--------------|
| | 2005 | 2006 | 2007 | 2008 | 2009 | 2010 | | |
| Mărci | 85 | 160 | 154 | 159 | 179 | 105 | 842 | 91,4 |
| Invenții | 3 | 13 | 1 | 2 | 1 | 3 | 23 | 2,5 |
| Desene, modele industriale | 12 | 9 | 5 | 6 | 2 | 3 | 37 | 4,0 |
| Modele de utilitate | 2 | 2 | 2 | 2 | 5 | - | 13 | 1,4 |
| Denumiri de origine | 2 | - | - | - | - | - | 2 | 0,2 |
| Soiuri de plante | - | - | 4 | - | - | - | 4 | 0,4 |
| Total | 104 | 184 | 166 | 169 | 187 | 111 | 921 | 100,0 |

Tabelul 13

Litigii cu implicarea OPI examinate în instanțele judecătorești

| | 2003 | 2004 | 2005 | 2006 | 2007 | 2008 | 2009 | 2010 | 2011 (5 luni) | Total | % |
|---|------|------|------|------|------|------|------|------|------------------|-------|-------------|
| Cereri de chemare în judecată intrate, total: inclusiv pe OPI: | 5 | 6 | 8 | 42 | 42 | 79 | 93 | 76 | 28 | 379 | 100 |
| • Mărci | 5 | 4 | | 38 | 36 | 62 | 83 | 67 | 27 | 322 | 85,0 |
| • Desene/modele industriale | - | 2 | | 1 | 2 | 3 | 6 | 4 | 1 | 19 | 5,0 |
| • Invenții | - | | | 3 | 4 | 14 | 4 | - | - | 25 | 6,6 |
| Nr. dosarelor judiciare în privința cărora s-au emis hotărâri, dintre care: | 5 | 10 | 10 | 37 | 41 | 77 | 93 | 79 | 16 | 368 | 100 |
| · Menținerea hotărârii CC AGEPI | 4 | 2 | 4 | 8 | 11 | 12 | 20 | 5 | 2 | 68 | 18,5 |
| · Anularea hotărârii CC AGEPI | 1 | 8 | 2 | 4 | 5 | 7 | 8 | 5 | 1 | 41 | 11,1 |
| · Anulări rea-credință | - | | | | | | 23 | 35 | 10 | 68 | 18,5 |
| · Decăderi din drepturi | - | | | | | | 13 | 25 | - | 38 | 10 |
| · Apărarea drepturilor titularilor OPI | - | | | | | | 10 | 3 | - | 13 | 3,5 |
| · Constatarea notorietății mărcii sau a denumirii de firmă | - | | | | | | | | 3 | 3 | 0,8 |
| Total: | 20 | 32 | 24 | 133 | 141 | 254 | 353 | 299 | 88 | 20 | |

Începând din anul 2007, AGEPI publică pe site-ul său oficial, informația referitoare la deciziile instanțelor de judecată pe cazurile de PI, însă nu toate deciziile sunt comunicate AGEPI, de regulă doar cele în care este parte în proces.

6. Activități de promovare a sistemului de PI

În domeniul **promovării sistemului de PI** indicatorii de performanță derivă din diversitatea acțiunilor ce se realizează în acest scop. Cele mai importante activități, inclusiv datele statistice pe ultimii 8 ani, sunt prezentate în tabelul 14.

Tabelul 14

Dinamica activităților de promovare a PI

| Denumirea activității | 2003 | 2004 | 2005 | 2006 | 2007 | 2008 | 2009 | 2010 | Total |
|---|------------|------------|------------|------------|------------|------------|------------|------------|-------------|
| Publicații, lucrări metodice și de popularizare a domeniului de PI, titluri editoriale | 15 | 65 | 30 | 24 | 31 | 64 | 20 | 18 | 267 |
| Seminare tematice (naționale, regionale, cu participare internațională) pentru diverse categorii de utilizatori | 18 | 12 | 24 | 20 | 21 | 27 | 18 | 16 | 156 |
| Standuri expoziționale și activități de diseminare a informației și consultanță în cadrul expozițiilor: | | | | | | | | | 0 |
| a) naționale | 29 | 22 | 18 | 18 | 18 | 21 | 15 | 17 | 158 |
| b) internaționale | 4 | 2 | 7 | 8 | 7 | 7 | 7 | 10 | 52 |
| Pregătirea cadrelor la cursurile de consilieri în PI (numărul de persoane care au absolvit cursurile) | 40 | 29 | 13 | 15 | 39 | 22 | 22 | 17 | 197 |
| Materiale din domeniul PI, publicate în mass-media | 15 | 70 | 100 | 100 | 110 | 63 | 90 | 80 | 628 |
| Emisiuni Radio, TV | 4 | 11 | 15 | 12 | 15 | 31 | 15 | 12 | 115 |
| Conferințe de presă | 2 | 4 | 4 | 5 | 5 | 2 | 7 | 5 | 34 |
| Manifestări de amploare, consacrate PI | 3 | 2 | 3 | 3 | 3 | 3 | 3 | 3 | 23 |
| Concursuri | - | 3 | 5 | 4 | 8 | 5 | 8 | 5 | 38 |
| Total activități | 130 | 220 | 219 | 209 | 257 | 245 | 205 | 183 | 1668 |

Majoritatea activităților menționate au fost organizate de AGEPI în comun cu diverse autorități ale administrației publice centrale, instituții și organizații din sfera științei și inovării, precum și în baza acordurilor de colaborare semnate pe parcursul ultimilor ani.

Pregătirea cadrelor în domeniul PI este o preocupare majoră a AGEPI și se efectuează în cadrul cursurilor de consilieri în domeniul PI, cu o durată de 162 de ore, și cursurilor de evaluatori ai obiectelor de proprietate intelectuală – de 164 de ore.

7. Prestarea serviciilor de specialitate în domeniul PI

Cele mai importante activități în domeniul dat, desfășurate pe parcursul ultimilor 7 ani de către AGEPI, inclusiv datele statistice care le oglindesc, sunt prezentate în Tab. 15

Tabelul 15

Dinamica serviciilor în domeniul PI

| Denumirea serviciului/Anul | 2003 | 2004 | 2005 | 2006 | 2007 | 2008 | 2009 | 2010 | Total |
|--|------|-------|-------|--------|-------|--------|--------|--------|--------------|
| Consultații acordate | 1130 | 1.100 | 8.000 | 10.000 | 9.500 | 10.520 | 11.281 | 11.535 | 63066 |
| Solicitanți înregistrați pentru prima dată | 555 | 600 | 654 | 572 | 557 | 553 | 459 | 325 | 4275 |

| | | | | | | | | | |
|---------------------------------|-------------|-------------|-------------|--------------|--------------|--------------|--------------|--------------|--------------|
| Cercetări documentare efectuate | 450 | 485 | 467 | 562 | 459 | 570 | 362 | 419 | 3774 |
| Total | 2135 | 2185 | 9121 | 11134 | 10516 | 11643 | 12102 | 12279 | 71115 |

Un rol important îl au serviciile oferite de către AGEPI prin intermediul web site-ului www.agepi.md, care a fost elaborat și lansat în anul 1998, iar în anul 2004 a fost elaborată o nouă structură a acestuia. Actualmente, pentru a facilita navigarea celor ce folosesc informația pusă la dispoziție de către AGEPI prin intermediul Internetului, pagina web www.agepi.md se află în proces de modernizare. Viteza de accesare a Internetului la etapa actuală constituie 20 Mbit/s.

Odată cu extinderea accesului la Internet, tot mai mulți utilizatori accesează informațiile din domeniul PI plasate pe web site-ul AGEPI, având acces gratuit on-line la informația actualizată, inclusiv la Buletinul Oficial de Proprietate Industrială (BOPI) și la Bazele de Date Invenții, Mărci, Soiuri de plante, Design Industrial și Rezultate științifice. Astfel, în perioada ianuarie-aprilie 2011, au fost înregistrate peste 140094 de vizualizări (în medie 1150 - zilnic) și cca 28 de mii de vizitatori, dintre aceștia – 14900 sunt vizitatori noi (Tab. 16).

Tabelul 16

Traficul accesării web site-ului www.agepi.md în perioada ianuarie-aprilie 2011

| Luna | Accesări | | Total vizitatori | Vizitatori noi |
|--------------------|---------------|----------------|------------------|----------------|
| | Total | În medie pe zi | | |
| ianuarie | 35675 | 1151 | 7071 | 3832 |
| februarie | 35340 | 1262 | 6811 | 3504 |
| martie | 39439 | 1272 | 7985 | 4450 |
| aprilie | 29640 | 988 | 6065 | 3124 |
| Pe perioadă | 140094 | 1151 | 27932 | 14910 |

Cele mai solicitate informații privind OPI accesate pe web site-ul AGEPI se referă la mărci – 30632 de vizualizări, urmând invențiile cu 16566 de vizualizări, obiectele ocrotite de dreptul de autor și drepturile conexe – 8402 de vizualizări, desenele și modelele industriale – 5117 vizualizări, indicațiile geografice (IG), denumirile de origine (DO), specialitățile tradiționale garantate (STG) – 3012 vizualizări, soiurile de plante – 1442 de vizualizări și tipografiile circuitelor integrate – 1124 de vizualizări.

8. Valorificarea drepturilor de PI

La capitolul **Valorificarea drepturilor de PI**, unicii indicatorii care se monitorizează sistematic de către AGEPI țin de transmiterea drepturilor asupra OPI și de gajarea acestora. Datele statistice în acest sens pe ultimii ani sunt prezentate în Tab. 17-19. Cea mai mare parte a contractelor înregistrate se referă la cesiuni (87,5%), iar dintre OPI – la mărci (92%). Dat fiind că înregistrarea contractelor de licență nu este obligatorie, starea reală de lucruri cu privire la valorificarea drepturilor de PI nu poate fi apreciată. Lipsesc datele privind implementarea invențiilor brevetate și efectul lor economic.

Tabelul 17

Repartizarea contractelor de cesiune pe obiecte de proprietate industrială

| OPI | 2002 | 2003 | 2004 | 2005 | 2006 | 2007 | 2008 | 2009 | 2010 | total | % |
|-----------------|------|------|------|------|------|------|------|------|------|-------|------------|
| Invenții | 1 | 2 | 7 | 7 | 9 | 1 | 2 | 4 | - | 33 | 3,0 |

| | | | | | | | | | | | |
|----------------------------|------------|------------|------------|------------|------------|------------|------------|------------|------------|-------------|-------------|
| Modele de utilitate | - | - | - | 1 | 1 | - | 1 | - | - | 3 | 0,3 |
| Mărci | 96 | 125 | 110 | 103 | 103 | 109 | 128 | 120 | 132 | 1026 | 93,3 |
| DMI | 3 | 12 | 3 | 4 | 2 | 1 | 3 | 7 | 2 | 37 | 3,4 |
| Total | 100 | 139 | 120 | 115 | 115 | 111 | 134 | 131 | 134 | 1099 | 100 |

Tabelul 18

Repartizarea contractelor de licență pe obiecte de proprietate industrială

| | 2002 | 2003 | 2004 | 2005 | 2006 | 2007 | 2008 | 2009 | 2010 | Total | % |
|-----------------|-----------|-----------|----------|-----------|-----------|-----------|-----------|-----------|-----------|------------|------------|
| Invenții | 1 | - | 1 | - | - | - | 1 | 1 | - | 4 | 3 |
| Mărci | 9 | 17 | 6 | 22 | 21 | 14 | 16 | 16 | 13 | 134 | 96 |
| DMI | 1 | - | - | - | - | - | - | - | - | 1 | 1 |
| Total | 11 | 17 | 7 | 22 | 21 | 14 | 17 | 17 | 13 | 139 | 100 |

Tabelul 19

Dinamica înregistrării contractelor

| Contracte | 2002 | 2003 | 2004 | 2005 | 2006 | 2007 | 2008 | 2009 | 2010 | Total | % |
|--------------|------------|------------|------------|------------|------------|------------|------------|------------|------------|-------------|-------------|
| Cesiune | 100 | 139 | 120 | 115 | 115 | 111 | 134 | 131 | 134 | 1099 | 87,5 |
| Licență | 11 | 17 | 7 | 22 | 21 | 14 | 17 | 17 | 13 | 139 | 11,1 |
| Gaj | - | - | - | 2 | 1 | 1 | 1 | - | - | 5 | 0,4 |
| Franchising | - | - | - | 3 | 3 | 1 | 2 | 4 | - | 13 | 1,0 |
| Total | 111 | 156 | 127 | 142 | 140 | 127 | 154 | 152 | 147 | 1256 | 100 |

9. Apărarea drepturilor de PI la frontieră

Referitor la activitatea privind **apărarea drepturilor de PI la frontieră**, conform informației oferite de Serviciul Vamal, în perioada 2002-2010 au fost depuse 282 de cereri de intervenție privind protecția drepturilor de PI la frontieră, din 2004 înregistrându-se o creștere continuă (Fig. 8).

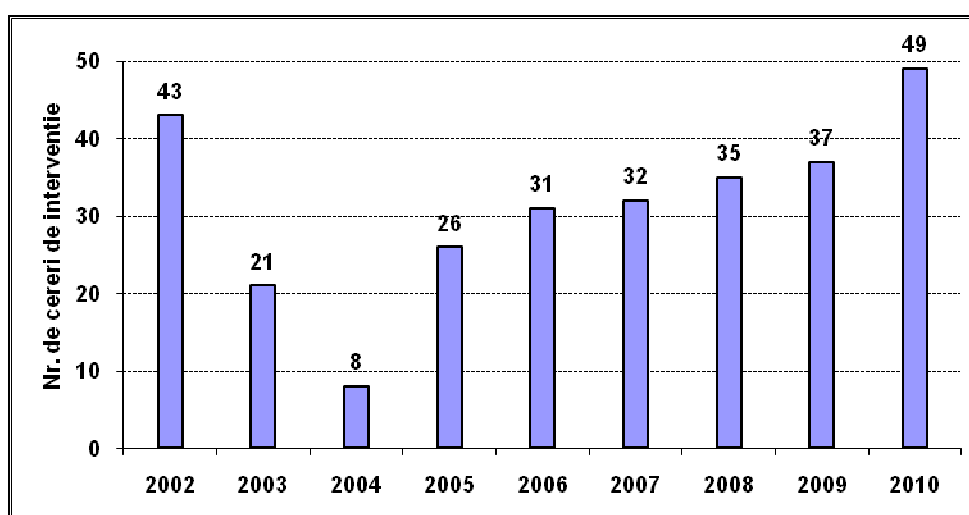


Figura 8. Dinamica depunerii cererilor de intervenție la frontieră